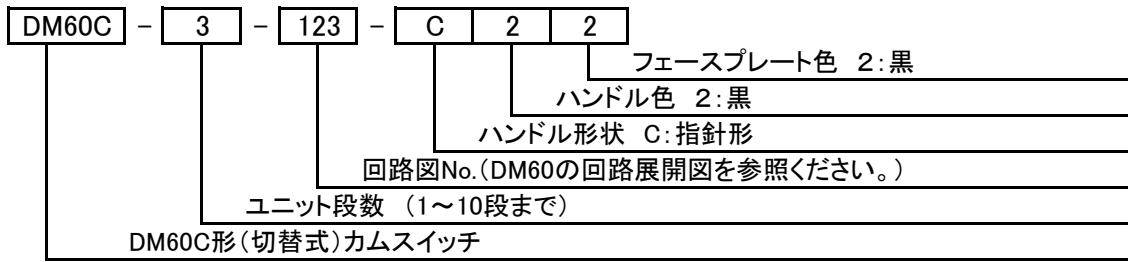


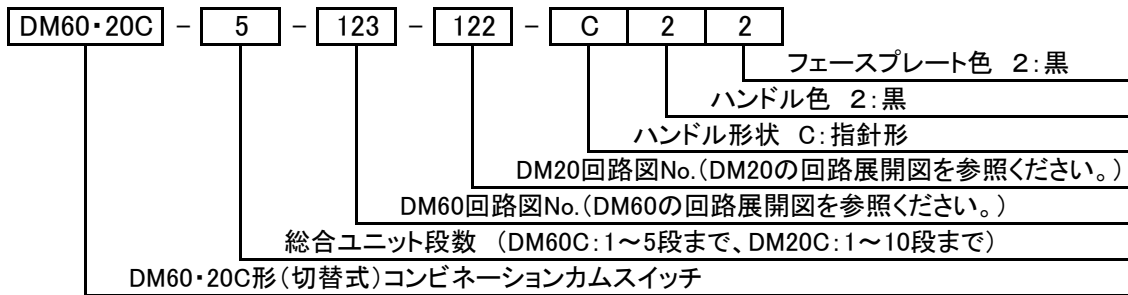
【DM60形 選定の手引き】

■ 型式の構成

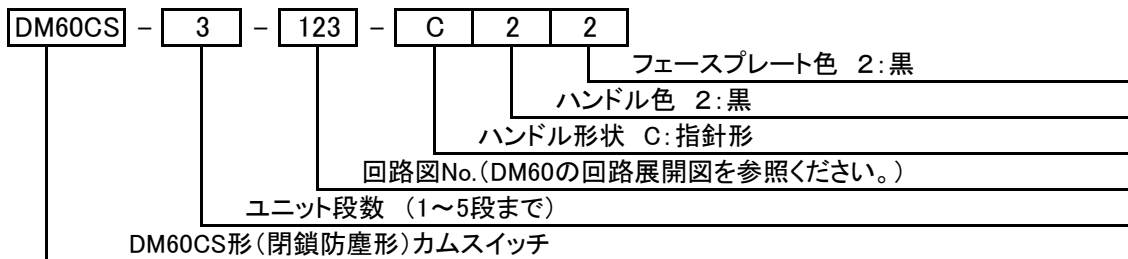
1) DM60C形(切替式)



2) DM60・20C形(切替式)コンビネーション

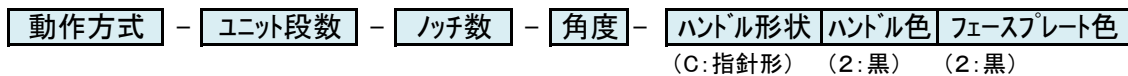


3) DM60CS形(閉鎖防塵形)



4) 標準回路展開以外をご注文の場合

型式を従来のユニット段数・ノッチ数・角度・ハンドル形状・ハンドル色・フェースプレート色で表します。

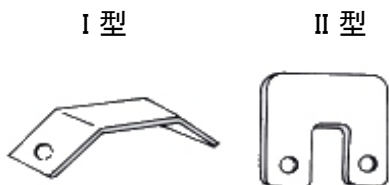


例: DM60C - 3 - 3 - 45 - C 2 2

DM60・20C - 5 - 3 - 45 - C 2 2

- ・ 接点構成及びノッチ・角度を指定してください。
- ・ コンビネーションの場合は、主回路の段数と操作回路の段数を区別して回路図を作成してください。
- ・ ノッチ数とノッチ角度可能範囲はDM20形を参照ください。但し自動復帰・引抜・押込式は製作できません。
- ・ **ハンドル、フェースプレートが不要な場合は、その旨ご指示ください。**

■ 配線コンバー(オプション品)



スイッチユニット間の端子接続用です。
 I形: 同一ユニット内端子の短絡用
 II形: 各ユニット間短絡用

■ ハンドル

指針形(C形)のみ
 色:黒



■DM60カムスイッチ標準回路展開図

1段 No.101 	1段 No.121 	2段 No.131 	2段 No.141
2段 No.102 	2段 No.122 	3段 No.132 	4段 No.142
3段 No.103 	3段 No.123 	5段 No.133 	6段 No.143
1段 No.P2 	2段 No.1 	2段 No.2 	3段 No.3
4段 No.47 	4段 No.44 	<p>モーター運転用</p> <ul style="list-style-type: none"> ● 銘板は一覧表より選択してください。 ● 上記以外の回路も製作いたします。 ● 端子記号表示はアルファベットです。 	

■DM60カムスイッチ標準銘板一覧表

DM60 NP寸法図	記入文字位置	NP-55001	NP-55002	NP-55003	NP-55004	NP-55005

※標準として黄銅板、文字は黒字・ニッケルメッキ仕上げ。
 ※特殊銘板はご注文にも応じ彫刻致します。
 ※アクリル銘板等も製作致します。

■DM60カムスイッチご注文に際して

- 1.用途・・・御使用機械や運転、制御方法
- 2.構造仕様・・・防塵、防水、防爆等の別
- 3.接点構成・・・回路展開図を御指示ください
- 4.引込ケーブル・・・防塵、防水、防爆構造の場合は引込ケーブルの仕上外径を御指示下さい
- 5.ハンドル・・・指針

※標準としてフェースプレート及び銘板を付属しています。
 ※防塵ケース付、防水、防爆構造等の特殊仕様のものも製作致します。

注) 仕様は予告無しに変更する場合があります。