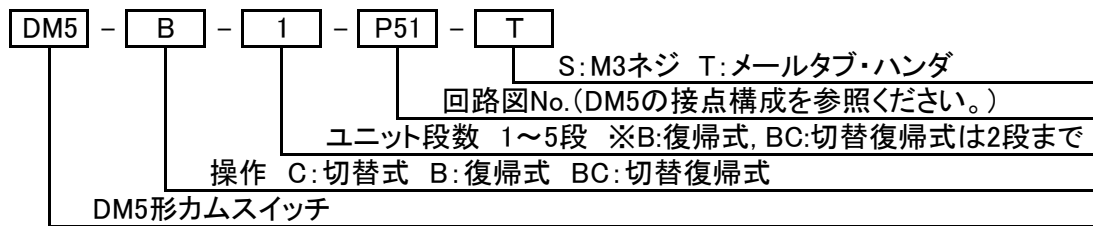


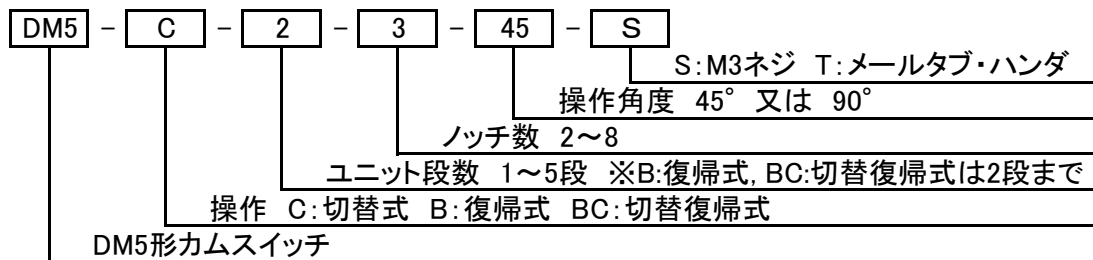
【DM5形 選定の手引き】

■ 型式の構成

1) 標準回路展開をご注文の場合



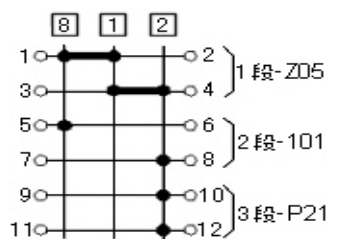
2) 標準回路展開以外をご注文の場合



■ 接点構成

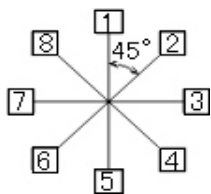
自動 復帰式	P51	P81	P51c	P81c	P91
切替式	Z05	101	P31	121	P21

回路構成例



■ 操作(ノッチ)角度

ノッチの表し方



操作角度は45° と90° の2種類から選択できます。
 ハンドルは①~⑧のいずれの位置でも設置可能です。

45° 操作(代表例)		90° 操作(代表例)	

■ ハンドル



■ 配線コモンバー(オプション品)

5 I 型

5 II 型



スイッチユニット間の端子接続用です。
 5 I 形: 同一ユニット内端子の短絡用
 5 II 形: 各ユニット間短絡用

寸法他仕様は予告無しに変更する場合があります。